

Semifinale delle Olimpiadi di Italiano 2020-2021

1	PREMESSA.....	1
2	COSA DEVONO FARE I REFERENTI SCOLASTICI?.....	2
2.1	Prima della gara	2
2.2	Durante la gara.....	3
2.3	A fine gara	4
A.	(APPENDICE) AREA RISERVATA DEL REFERENTE SCOLASTICO: STRUMENTI PER LA GESTIONE DELLA SEMIFINALE.....	5
B.	(APPENDICE) CONDIVISIONE DEL FILE DELLA REGISTRAZIONE TRAMITE GOOGLE DRIVE	6
C.	(APPENDICE) CONDIVISIONE DEL FILE DELLA REGISTRAZIONE TRAMITE WETRANSFER	8
D.	(APPENDICE) INDICAZIONI PER LA SEMIFINALE REGIONALE (STUDENTI).....	11
E.	(APPENDICE) AREA RISERVATA DEL REFERENTE REGIONALE: STRUMENTI PER LA GESTIONE DELLA SEMIFINALE.....	13

1 Premessa

Le restrizioni dovute alla pandemia quest'anno impongono un'organizzazione diversa per la semifinale delle Olimpiadi di Italiano.

La gara si svolgerà il **9 aprile 2021 nella stessa finestra temporale, tra le 9 e le 11, per entrambe le categorie, Junior e Senior.**

Tutti gli studenti svolgeranno la gara nella stessa modalità, sia che si trovino a casa, sia che si trovino a scuola.

Per garantire la correttezza della gara verrà effettuata la **sorveglianza da parte dei referenti scolastici** e una **supervisione da parte dei referenti regionali e della commissione di gara** costituita dallo staff delle Olimpiadi.

Sorveglianza e supervisione saranno realizzate usando le applicazioni che i docenti stessi utilizzano per la didattica a distanza: Google Meet, Zoom, Teams, ecc.

Compiti dei referenti scolastici in breve

I referenti scolastici hanno il compito di:

- **programmare** per il giorno della gara **un evento** su una delle applicazioni indicate (Google Meet, Zoom, Teams, ecc.);
- **condividerne il link** su un modulo presente nella loro area riservata;

- **sorvegliare gli studenti** durante lo svolgimento della gara (delegando se necessario il compito ad altre persone);
- **registrare la sessione di gara e salvare il link** alla registrazione nella propria area riservata.

Una descrizione più dettagliata di tali compiti è data nel paragrafo 2 e nelle appendici A, B, C.

Compiti dei referenti regionali in breve

I referenti regionali hanno il compito di:

- **verificare che tutti i referenti scolastici inseriscano il link dell'applicazione** (Google Meet, Zoom, Teams, ecc.) **entro il 7 aprile**, inviando email di sollecito nel caso si riscontrino dei ritardi;
- **controllare che tutti gli studenti carichino la liberatoria entro il 7 aprile;**
- **supervisionare la gara** cliccando una o più volte i link delle applicazioni per entrare nelle varie "stanze" delle diverse scuole di propria competenza;
- **redigere un verbale** alla fine della gara.

Per la descrizione dettagliata degli strumenti a disposizione per svolgere tali compiti si veda l'appendice E.

2 Cosa devono fare i referenti scolastici?

2.1 Prima della gara

Entro il 7 aprile, il referente dovrà **predisporre l'applicazione** solitamente usata per la didattica a distanza (anche se la gara si svolge a scuola) in modo da garantire le stesse condizioni di gara agli studenti, indipendentemente dal luogo fisico in cui si trovano.

ATTENZIONE: Questa applicazione sarà usata esclusivamente per la sorveglianza e per la registrazione della gara, mentre l'esecuzione avverrà come di consueto sulla piattaforma messa a disposizione dallo staff delle Olimpiadi di Italiano.

Nel dettaglio, il referente, con buon anticipo rispetto alla data della gara:

- **Crea un evento per il giorno della gara** (ad esempio su Meet).
- **Salva il link all'evento, nella tabella "applicazioni"** della sua area riservata (v. appendice A, paragrafo "Sorveglianza"). Servirà al referente regionale e ai membri della commissione per fare i controlli durante la gara.
- **Distribuisce il link agli studenti** che devono partecipare alla gara.
- **Predispone l'applicazione in modo che l'accesso dei referenti regionali e dei membri della commissione sia immediato**, senza bisogno di autorizzazione. Nel caso l'applicazione non consentisse l'accesso automatico, durante la gara il referente dovrà concedere l'autorizzazione su richiesta, nel più breve tempo possibile.
- **Acquisisce tutte le informazioni necessarie per saper gestire la registrazione della gara** (a questo proposito si consiglia di fare qualche prova con l'applicazione scelta). In particolare, occorre tener presente che la registrazione deve **inquadrate collettivamente tutti gli studenti mentre svolgono la gara**, cioè deve coincidere con ciò che vede il referente dalla propria interfaccia. Se l'applicazione usata non permettesse la registrazione, si può utilizzare

un'applicazione gratuita per la registrazione dello schermo (quello del referente). Una di queste ad esempio è OBS (qui una delle tante guide in rete: <https://www.aranzulla.it/come-registrare-con-obs-1212232.html#download>).

- **Controlla che gli studenti abbiano caricato correttamente la liberatoria per la registrazione della gara**, ai fini della tutela della privacy. **ATTENZIONE: Gli studenti che NON avranno compilato e caricato la liberatoria entro il 7 aprile NON potranno partecipare alla gara.** Le istruzioni per compilare e caricare la liberatoria e sono date nell'appendice D, il cui contenuto è destinato agli studenti. Il referente scolastico può controllare la situazione delle liberatorie in una sezione della sua area riservata (v. appendice A, paragrafo "Liberatorie").

2.2 Durante la gara

Durante la gara, i referenti scolastici devono **vegliare sulla regolarità dello svolgimento** e rimangono in allerta per **gestire eventuali problemi** (per esempio autorizzazioni all'uso di dispositivi alternativi al pc in caso di persistente assenza di connessione) e per **autorizzare gli accessi dei supervisori** nel caso non sia stato possibile renderli automatici.

La gara si svolge secondo il consueto modello, integrato dalle novità che derivano dalla sorveglianza a distanza.

Dotazioni informatiche

Per svolgere la gara, gli studenti devono avere a disposizione un **pc dotato di una webcam e un browser aggiornati**.

Accesso e avvio della registrazione

Il referente scolastico e gli studenti dovranno **innanzi tutto connettersi all'evento** predisposto dal referente, usando il link che sarà stato loro comunicato.

ATTENZIONE: Gli studenti dovranno avere sempre microfono e telecamera abilitati.

Il referente scolastico dovrà quindi **far partire la registrazione**.

Solo a registrazione avviata si possono autorizzare gli studenti ad accedere alla pagina di gara delle Olimpiadi (<http://2021.olimpiadi-italiano.it>). Per l'accesso gli studenti useranno come unica credenziale **la password usata nella gara di istituto**.

Durata

La piattaforma delle Olimpiadi sarà disponibile il **9 aprile 2021 dalle 9 alle 11**, e **per entrambe le categorie, Junior e Senior**.

La gara ha una durata massima di **90 minuti**.

La gara non si concluderà automaticamente allo scadere del novantesimo minuto ma sarà **compito dello studente controllare il tempo** e cliccare il pulsante "invia e termina" in tempo utile. Gli studenti che supereranno, anche di un solo secondo, il tempo a disposizione non saranno ammessi alla Finale nazionale.

A parità di risposte esatte, prevale il concorrente che ha impiegato il tempo minore.

Modalità di svolgimento

La gara è composta da 20 domande visualizzate consecutivamente in un'unica pagina web. Una volta terminata la gara, lo studente cliccherà il pulsante "invia e termina".

Problemi di connettività

Nella pagina web della gara è presente uno strumento che verifica la connettività. **Se dovesse comparire un avviso che indica problemi di connessione, prima di cliccare "invia e termina" lo studente deve aspettare il ripristino della connessione.**

In caso di emergenza, si può suggerire di usare il telefonino come hotspot a cui connettere il pc. Se anche questa strada non fosse praticabile, come ulteriore possibilità si può concedere di svolgere la gara su tablet o telefonino.

Classifica della Semifinale regionale

La classifica della Semifinale regionale verrà pubblicata sul sito <https://www.olimpiadi-italiano.it> entro il 14 aprile 2021.

Assistenza tecnica durante la gara

Durante la gara sarà possibile ricevere assistenza inviando un'email a info@olimpiadi-italiano.it oppure tramite l'applicazione di supporto <https://www.olimpiadi-italiano.it/supporto/open.php>. Si raccomanda di inserire un contatto telefonico.

Per **urgenze** è possibile contattare il 393 190 13 34 per ricevere assistenza telefonica.

2.3 A fine gara

A gara ultimata, i referenti devono salvare il file della registrazione.

Chi usa Meet potrà poi condividere il file della registrazione (che è stato automaticamente salvato in Drive) incollandone il link nell'apposito spazio della propria area riservata (v. appendice B).

Se non si dispone di uno spazio di archiviazione in cloud come Drive, il file può essere condiviso tramite WeTransfer (<https://wetransfer.com/>) (v. appendice C).

A. (APPENDICE) Area riservata del referente scolastico: strumenti per la gestione della Semifinale

Nell'area riservata del referente scolastico compare la tabella per la gestione dei dati per la Semifinale, simile a quella riportata qui sotto.

Semifinale del 9 aprile 2021

IMPORTANTE: Clicca per visualizzare le istruzioni per la semifinale

Sorveglianza Aggiungi Modifica Cancella

Registrazione Aggiungi Modifica Cancella

Liberatorie

In **ROSSO** gli studenti che non hanno ancora inviato le liberatorie, in **VERDE** quelli che lo hanno fatto

Maria	Rossi	junior
Silvia	Verdi	junior
Maria	Rossi	junior
Maria	Rossi	senior
Maria	Rossi	senior
Maria	Rossi	senior

Tramite questa tabella si possono gestire i dati relativi alla **sorveglianza**, alla **registrazione** della gara e al controllo delle **liberatorie**.

Sorveglianza

Cliccando su **Aggiungi** si apre una finestra in cui compaiono i campi da compilare:

- **Nome** (nome dell'applicazione, ad es. "Google Meet"),
- **Link** (link all'evento creato, ad es. <https://meet.google.com/aaa-bbb-ccc>),
- **Credenziali** (credenziali per l'accesso, per Meet non sono necessarie),
- **Note** (per eventuali commenti).

Cliccando su **Modifica** e **Cancella** si possono modificare o cancellare i dati già inseriti.

Registrazione

Cliccando su **Aggiungi** si apre una finestra in cui compaiono i campi da compilare:

- **Link** (link al file che contiene la registrazione della gara, ad es. https://drive.google.com/file/d/1XiqhJZjBh2ggeHYa6lFO_GeW-gzJacGR/view?usp=sharing; v. anche Appendice B),
- **Note** (per eventuali commenti).

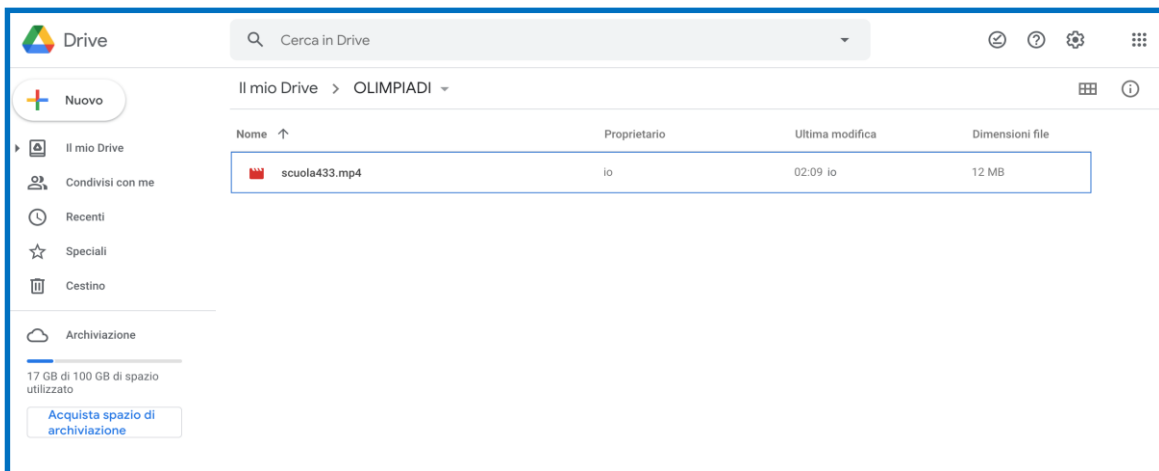
Cliccando su **Modifica** e **Cancella** si possono modificare o cancellare i dati già inseriti.

Liberatorie

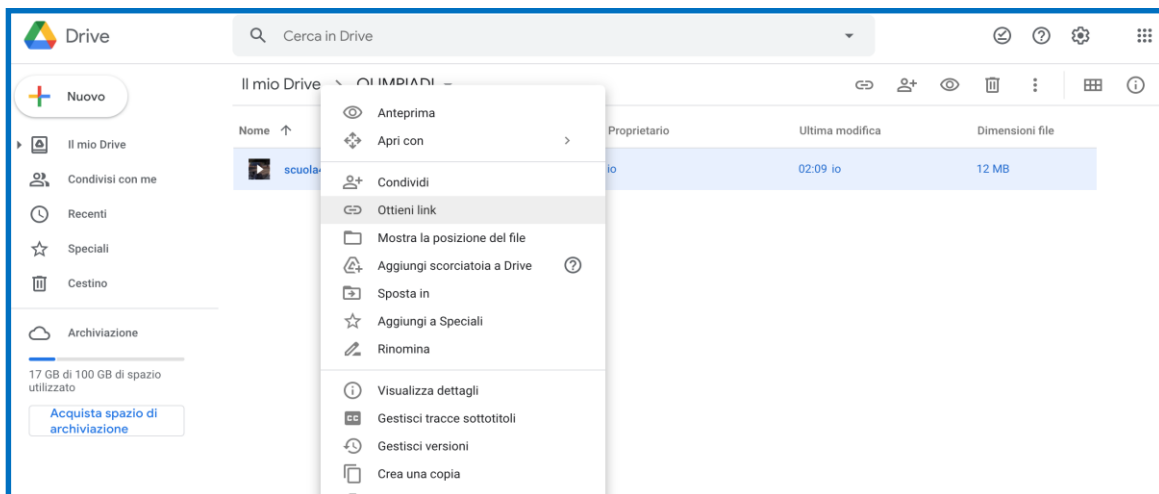
La tabella mostra l'elenco dei semifinalisti con le righe colorate di rosso per coloro che ancora non hanno caricato la liberatoria e in verde per quelli che l'hanno già fatto.

B. (APPENDICE) Condivisione del file della registrazione tramite Google Drive

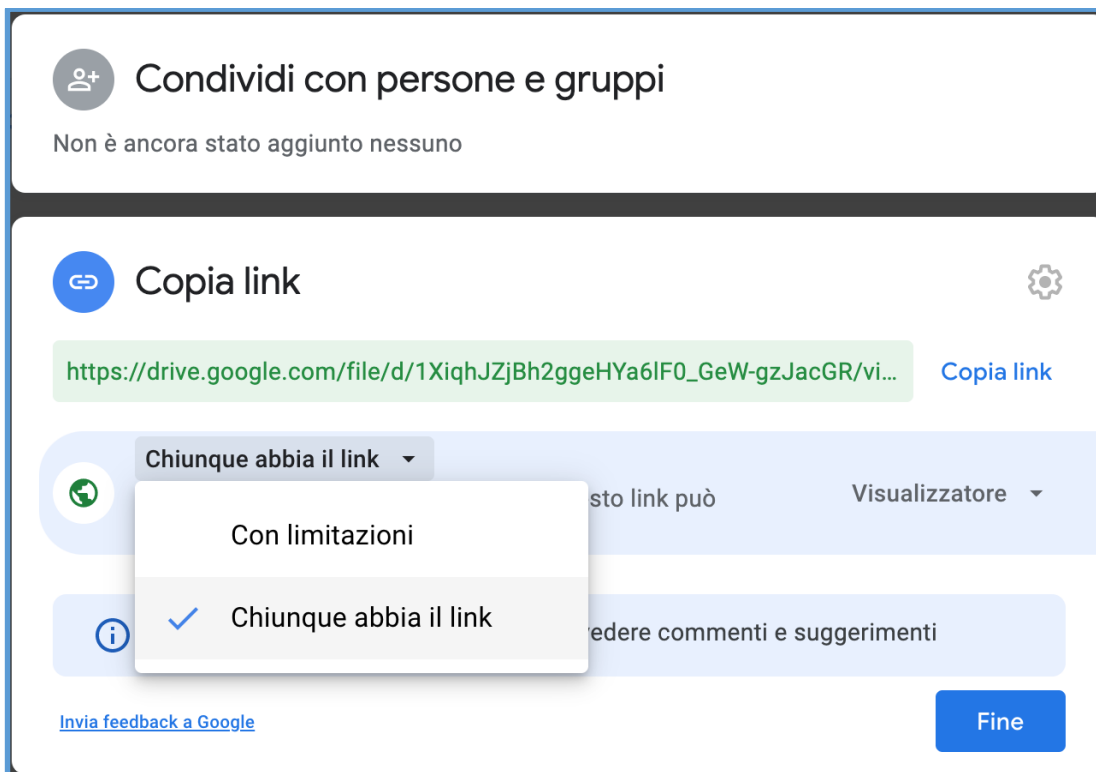
1. Accedere a Google Drive e individuare il file da condividere.



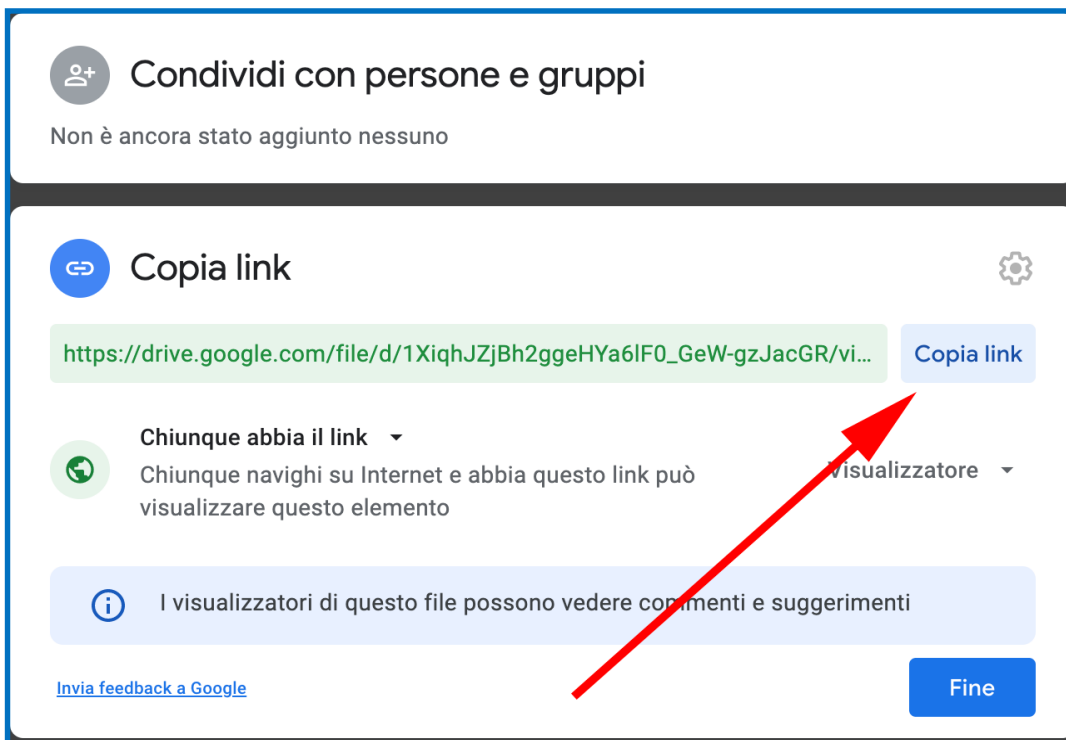
2. Selezionare il file da condividere, fare click col tasto destro del mouse per aprire il menù e cliccare su "Ottieni link".



3. Cliccare su “Con limitazioni” e selezionare “Chiunque abbia il link”



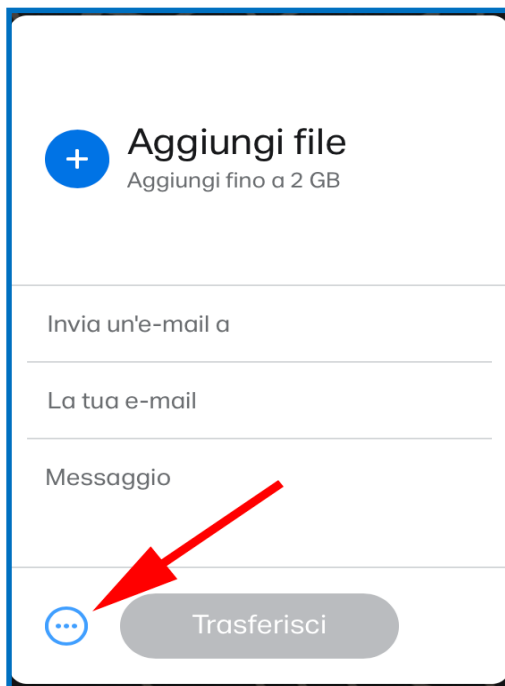
4. Copiare il link cliccando su “Copia link”.



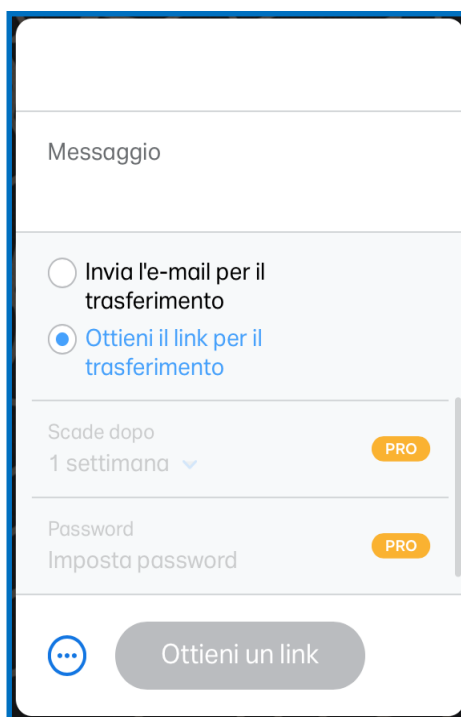
5. Incollare il link nel modulo “Condivisione del file della registrazione” che si trova nella propria area riservata.

C. (APPENDICE) Condivisione del file della registrazione tramite WeTransfer

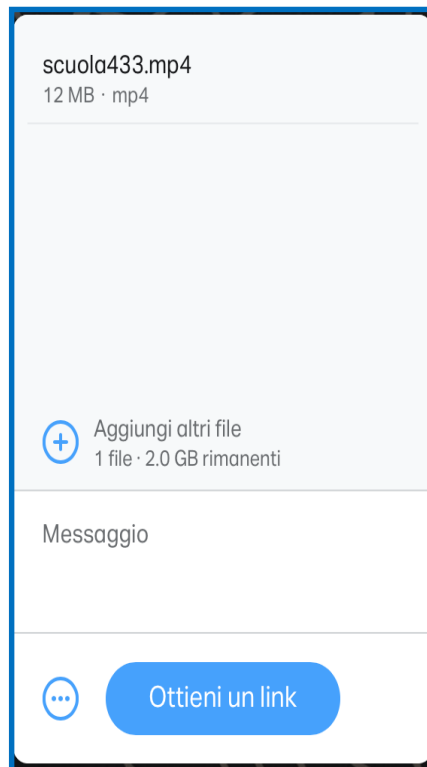
1. Accedere a WeTransfer (gratuito) e cliccare sull'icona in basso a sinistra con i tre pallini orizzontali.



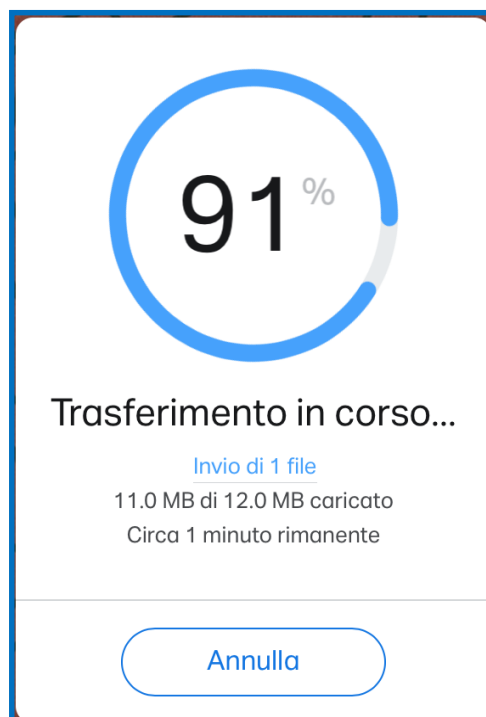
2. Selezionare "Ottieni il link per il trasferimento" e poi cliccare sull'icona in basso a sinistra con i tre pallini orizzontali.



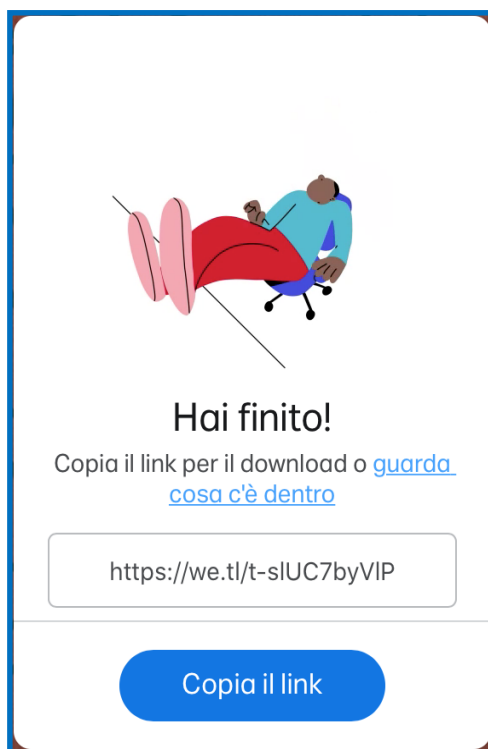
3. Cliccare su “Aggiungi file” e selezionare il file.



4. Cliccare “Ottieni un link” e attendere il caricamento.



5. Cliccare su “Copia il link”.



6. Incollare il link nel modulo “Condivisione del file della registrazione” nella propria area riservata.

Si raccomanda ai referenti scolastici di trasmettere le seguenti indicazioni agli studenti.

D. (APPENDICE) Indicazioni per la semifinale regionale (studenti)

La gara si svolge secondo la consueta formula, integrata dalle novità che derivano dalla sorveglianza a distanza. In particolare, la sessione di gara sarà registrata. Le registrazioni potranno essere visionate dai membri della commissione qualora riscontrassero delle anomalie nella correzione degli elaborati.

Ai fini della tutela della privacy devi sottoscrivere una liberatoria per acconsentire alla registrazione audio e video della gara. La liberatoria si trova a questo link:

https://olimpiadi-italiano.it/documenti/2021/liberatoria_riprese_studenti.pdf.

Devi scaricarla, stamparla, compilarla, collegarti al link <https://olimpiadi-italiano.it/liberatoria.php>, inserire la tua password e caricarla.

ATTENZIONE: Se non avrai compilato e caricato la liberatoria entro il 7 aprile NON potrai partecipare alla gara.

Dotazioni informatiche

Per svolgere la gara, devi avere a disposizione un **pc dotato di una webcam e un browser aggiornati**.

Accesso e avvio della registrazione

Dovrai **innanzi tutto connetterti all'evento** predisposto dal referente, usando il link che ti sarà stato comunicato.

ATTENZIONE: dovrai mantenere sempre abilitati sia il microfono che la telecamera.

Il referente scolastico dovrà quindi **far partire la registrazione**.

Solo a questo punto sarai autorizzato ad accedere alla pagina di gara delle Olimpiadi (<http://2021.olimpiadi-italiano.it>). Per l'accesso gli studenti usa come unica credenziale **la password della gara di istituto**.

Durata della gara

La piattaforma sarà disponibile il **9 aprile 2021 dalle 9 alle 11**.

La gara ha una durata di **90 minuti**.

La gara non si concluderà automaticamente allo scadere del novantesimo minuto ma **sarà compito tuo controllare il tempo**.

Se superi, anche di un solo secondo, il tempo a disposizione non sarai ammesso alla Finale nazionale.

A parità di risposte esatte, prevale il concorrente che ha impiegato il tempo minore.

Modalità di svolgimento della gara

La gara è composta da 20 domande visualizzate consecutivamente in un'unica pagina web.

Una volta terminato dovrai cliccare il pulsante **“invia e termina”** in fondo alla pagina.

Problemi di connettività

Nella pagina web della gara è presente uno strumento che verifica la connettività. **Se dovesse comparire un avviso che indica problemi di connessione, prima di cliccare “invia e termina” devi aspettare il ripristino della connessione.**

Classifiche della Semifinale regionale

La classifica della Semifinale regionale verrà pubblicata sul sito <https://www.olimpiadi-italiano.it> entro il 14 aprile 2021.

Sorveglianza durante la gara

La gara si svolge con le stesse modalità a scuola o a casa. Durante la gara sarai sorvegliato dal tuo docente esattamente come nelle verifiche a distanza.

Inoltre, sia i referenti regionali che i membri della commissione delle Olimpiadi potranno collegarsi per verificare che tutto si svolga correttamente.

E. (APPENDICE) Area riservata del referente regionale: strumenti per la gestione della Semifinale

Nella propria area riservata i referenti regionali troveranno una tabella analoga alla seguente:

Referenti e scuole					
In ROSSO le scuole che non hanno ancora inviato i link per la sorveglianza, in VERDE quelle che lo hanno fatto					
Referente	Contatti	Scuola	Studenti iscritti	Studenti semifinale	Liberatoria
Maria Rossi	email: referentescolasticoxyz@scuolaxyz.it tel: 1234567890	Liceo Statale Galileo Galilei Dolo - Dolo (Liceo)	T: 20 J: 10, S: 10	T: 6 J: 3, S: 3	0
Silvia Verdi	email: referentescolasticoxyz@scuolaxyz.it tel: 1234567890	Liceo Marcantonio Flaminio - Vittorio Veneto (Liceo)	T: 20 J: 10, S: 10	T: 6 J: 3, S: 3	0
Maria Rossi	email: referentescolasticoxyz@scuolaxyz.it tel: 1234567890	Liceo Statale Galileo Galilei Dolo - Dolo (Liceo)	T: 20 J: 10, S: 10	T: 6 J: 3, S: 3	0
Maria Rossi	email: referentescolasticoxyz@scuolaxyz.it tel: 1234567890	Liceo Statale Galileo Galilei Dolo - Dolo (Liceo)	T: 20 J: 10, S: 10	T: 6 J: 3, S: 3	0
Maria Rossi	email: referentescolasticoxyz@scuolaxyz.it tel: 1234567890	Liceo Statale Galileo Galilei Dolo - Dolo (Liceo)	T: 20 J: 10, S: 10	T: 6 J: 3, S: 3	0
Silvia Verdi	email: referentescolasticoxyz@scuolaxyz.it tel: 1234567890	Liceo Marcantonio Flaminio - Vittorio Veneto (Liceo)	T: 20 J: 10, S: 10	T: 6 J: 3, S: 3	6

Questa tabella consente di fare i controlli dovuti:

- le righe evidenziate in rosso indicano le scuole che non hanno ancora caricato il link per la supervisione, in verde invece quelle che lo hanno già fatto;
- la colonna “Liberatoria” indica (per ciascuna scuola) il numero di studenti che l'hanno già caricata e si colora di verde quando tutti avranno completato il caricamento.

Sotto la tabella delle scuole vi sarà la tabella dei link per la supervisione, analoga alla seguente:

Applicazioni per la sorveglianza (Meet, Zoom, Teams, ...)					
Nome	Link	Credenziali		Note Scuola	Contatti
Google meet	http://meet.google.com/sjsko02n			I.I.S Alessandro Manzoni - Padova (Liceo)	email: scuolaxyz@gmail.com tel:1234567891
Google meet	http://meet.google.com/sjsko02n			I.I.S Alessandro Manzoni - Padova (Liceo)	email: scuolaxyz@gmail.com tel:1234567891
Google meet	http://meet.google.com/sjsko02n			I.I.S Alessandro Manzoni - Padova (Liceo)	email: scuolaxyz@gmail.com tel:1234567891
Google meet	http://meet.google.com/sjsko02n			I.I.S Alessandro Manzoni - Padova (Liceo)	email: scuolaxyz@gmail.com tel:1234567891

Per svolgere la supervisione della la gara, i referenti regionali e i membri della commissione di gara possono in molti casi accedere alle “stanze” senza attendere l’autorizzazione. Dove non è tecnicamente possibile, dovranno invece attendere di essere ammessi. Una volta entrati, potranno osservare in silenzio o interagire (se lo ritengono opportuno).

Nel caso si riscontrino delle irregolarità, non sarà necessario segnalarle al referente scolastico ma sarà sufficiente riportarle nel verbale che verrà poi esaminato dalla commissione.

Per redigere il verbale di fine gara, è disponibile un link (in alto nell'area riservata) che conduce a una pagina dove è possibile scrivere il testo.

Area riservata Ref. Regionali

Home Esporta elenco scuole **Verbale** Supporto Esci

Referenti e scuole

In **ROSSO** le scuole che non hanno ancora inviato i link per la sorveglianza, in **VERDE** quelle che lo hanno fatto

Referente Contatti Scuola Studenti iscritti Studenti semifinale Liberatoria